



Quel cultivar⁽¹⁾ choisir ?

Comment reboiser en Peuplier ?

CULTIVARS	Caractéristiques des terrains à potentiel de production de bois	Régions couvertes par Alliance ⁽²⁾ dans lesquelles ces cultivars sont éligibles aux aides publiques	Principales sensibilités	
			Abiotiques	Sanitaires
>> CULTIVARS ÉLIGIBLES AUX AIDES PUBLIQUES				
Albelo	Sol riche, nappe accessible ou sol profond, tout type de texture	Toutes les régions couvertes par Alliance		Rouille du Mélèze
Alcinde	Sol riche, nappe accessible ou sol profond, texture équilibrée	Centre-Val de Loire, Nouvelle-Aquitaine, Occitanie, Pays de la Loire		Chancre bactérien
Brenta	Sol léger et moyennement riche, nappe accessible, tout type de texture, supporte les sols acides	Toutes les régions couvertes par Alliance		
Dano	Sol riche supportant les terrains lourds, nappe accessible ou sol profond, texture équilibrée	Toutes les régions couvertes par Alliance		Chancre bactérien
Dellinois Delgas Delvignac	Sol riche supportant les terrains lourds, nappe accessible ou sol profond, texture équilibrée	Centre-Val de Loire, Île-de-France Nouvelle-Aquitaine, Occitanie, Pays de la Loire		
Diva	Sol riche, nappe accessible ou sol profond, tout type de texture	Toutes les régions couvertes par Alliance		
Dorskamp	Tout type de sol sauf terrain lourd, nappe accessible ou sol profond, tout type de texture	Bretagne, Île-de-France, Normandie		Rouille du Mélèze Chancre bactérien Puceron Lanigère
Flevo	Sol riche et profond	Toutes les régions couvertes par Alliance		Chancre bactérien Puceron Lanigère
Garo	Sol riche, nappe accessible ou sol profond, tout type de texture	Toutes les régions couvertes par Alliance		
I45-51	Sol moyennement riche, nappe accessible, texture grossière ou équilibrée	Toutes les régions couvertes par Alliance	Vent Inondation	Rouille du Mélèze Chancre bactérien Marssonina Puceron Lanigère
Koster	Tout type de sol, nappe accessible ou sol profond, tout type de texture	Toutes les régions couvertes par Alliance	Vent	Rouille du Mélèze Marssonina
Ludo	Sol riche supportant les terrains lourds, nappe accessible ou sol profond, texture équilibrée	Toutes les régions couvertes par Alliance		Rouille du Mélèze
Polargo	Sol riche, nappe accessible ou sol profond, tout type de texture	Toutes les régions couvertes par Alliance		Rouille du Mélèze Puceron Lanigère
Raspalje	Sol moyennement riche, nappe accessible ou sol profond, tout type de texture, supporte les sols acides	Toutes les régions couvertes par Alliance	Inondation	Rouille du Mélèze
Rona	Sol riche ou léger, nappe accessible ou sol profond, texture équilibrée	Toutes les régions couvertes par Alliance		
Soligo	Sol riche et équilibré, nappe accessible ou sol profond, tout type de texture, supporte les sols acides	Toutes les régions couvertes par Alliance	Vent	Chancre bactérien
Taro	Sol riche et léger, nappe accessible ou sol profond, texture équilibrée, supporte les sols acides	Toutes les régions couvertes par Alliance	Vent	Chancre bactérien
Trichobel	Sol riche et équilibré, nappe accessible ou sol profond, tout type de texture, supporte les sols acides	Bretagne, Centre-Val de Loire, Normandie, Île-de-France, Nouvelle-Aquitaine		
Tucano	Sol riche supportant les terrains lourds, nappe accessible ou sol profond, texture équilibrée	Toutes les régions couvertes par Alliance		
Vesten	Sol riche et équilibré, nappe accessible ou sol profond, tout type de texture, supporte les sols acides	Toutes les régions couvertes par Alliance		

(1) Cultivar(s) : formes végétales obtenues par sélection et conservées par la culture, par opposition aux véritables variétés botaniques que l'on rencontre et qui se maintiennent spontanément dans la nature.

(2) Régions couvertes par Alliance :

Bretagne, Centre-Val de Loire, Île-de-France, Normandie, Nouvelle-Aquitaine, Occitanie, Pays de la Loire

- Aucune sensibilité connue
- Sensibilité faible à moyenne
- Sensibilité moyenne à forte



Quel cultivar⁽¹⁾ choisir ? (suite)




CULTIVARS	Caractéristiques des terrains à potentiel de production de bois	Régions couvertes par Alliance ⁽²⁾ dans lesquelles ces cultivars sont éligibles aux aides publiques	Principales sensibilités	
			Abiotiques	Sanitaires
>> CULTIVARS ÉLIGIBLES AUX AIDES PUBLIQUES SOUS RÉSERVE DE DEMANDES DE DÉROGATIONS EXPÉRIMENTALES				
Aleramo	Sol riche supportant les terrains lourds, nappe accessible ou sol profond, texture équilibrée	Centre-Val de Loire, Nouvelle-Aquitaine, Occitanie, Pays de la Loire		
Moletto	Sol riche supportant les terrains lourds, nappe accessible ou sol profond, texture équilibrée	Toutes les régions couvertes par Alliance		
Moncalvo	Sol riche, nappe accessible ou sol profond, tout type de texture	Toutes les régions couvertes par Alliance		

>> CULTIVARS NON ÉLIGIBLES AUX AIDES PUBLIQUES				
AF8	Sol riche et lourd, nappe accessible ou sol profond, texture argileuse	/		
I-214	Sol riche et équilibré, nappe accessible ou sol profond, tout type de texture	/	Vent	Marssonina Puceron Lanigère
Triplo	Sol léger et moyennement riche, nappe accessible ou sol profond, texture équilibrée, supporte les sols acides	/	Vent	Marssonina Puceron Lanigère

(1) Cultivar(s) : formes végétales obtenues par sélection et conservées par la culture, par opposition aux véritables variétés botaniques que l'on rencontre et qui se maintiennent spontanément dans la nature.

(2) Régions couvertes par Alliance :

Bretagne, Centre-Val de Loire, Île-de-France, Normandie, Nouvelle-Aquitaine, Occitanie, Pays de la Loire

-  Aucune sensibilité connue
-  Sensibilité faible à moyenne
-  Sensibilité moyenne à forte

N'hésitez pas à nous contacter,
nos spécialistes vous conseillent et vous accompagnent
à chaque étape de votre projet de reboisement !

